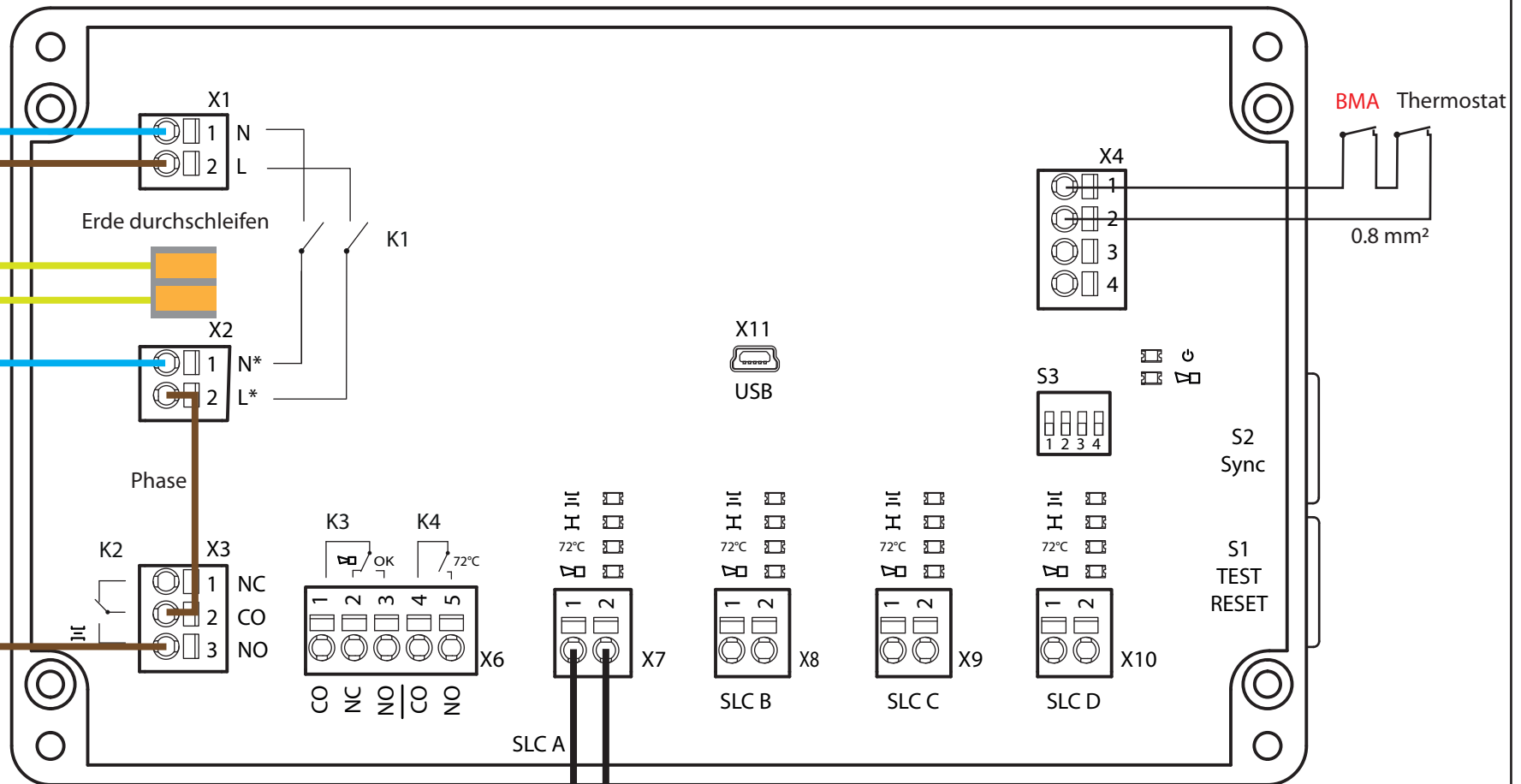
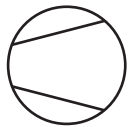


230 VAC / 13 A
3 x 1.5 mm²

230 VAC / max. 8 A
3 x 1.5 mm²

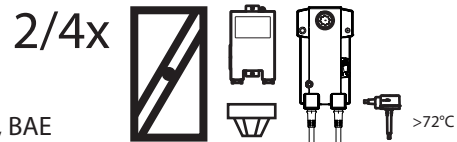
Anschluss Ventilator



2 x 1.5 mm²
zu jeder Klappe (BC24 G2)

Anschluss an
BC24 G2: Klemme 1+2 (vertauschbar)

max. 100m



Klappen jeweils mit BC24 G2, Antrieb, BAE
und optionalem Rauchmelder

SLC230-24-2B / 4B

Beispiel:
Direkter Anschluss eines Ventilators,
angesteuert durch Thermostat

BV-CONTROL AG
Elektronische Steuersysteme

RHO, 19.11.2020